



2021



Työllisyysrahasto  
Sysselsättningsfonden | Employment Fund

# HALVÅRSRAPPORT

1.1-30.6.2021




# Innehåll



## **HALVÅRSRAPPORT 1.1-30.6.2021**

- 3** Sysselsättningsfondens halvår i korthet
- 4** Ekonomisk utveckling
- 5** Verkställande direktören har ordet
- 7** Sysselsättningsfondens verksamhetsmiljö
- 12** Personal
- 13** Riskhantering
- 15** Konjunkturbuffert
- 17** Investeringsverksamhet
- 19** Händelser efter rapportperioden och utsikterna för resten av året



## **20 KALKYLERNA I HALVÅRSRAPPORTEN**

- 21** Kalkyl över ändringen i nettoförmögenheten
- 22** Kalkyl över nettoförmögenhet
- 23** Kassaflödeskalkyl




## **24 PRINCIPERNA FÖR UPPRÄTTANDE AV HALVÅRSRAPPORTEN**

- 26** **NOTER**



## Sysselsättningsfondens halvår i korthet

Vi genomförde våra tjänster framgångsrikt trots att effekterna av coronaviruspandemin fortfarande märktes i vår verksamhet under första hälften av året.



Vi finansierade arbetslöshets- och vuxenutbildningsförmåner med

**2 080**

miljoner euro.



Vi deltog i lagberedningen angående omställningsskyddet i egenskap av finansiär.



Utvidgningen av Sysselsättningsfondens uppdrag utreddes under början av året.

## Ekonomisk utveckling

I sin rapportering iakttar Sysselsättningsfonden ("Fonden") de internationella bokslutsstandarder (International Financial Reporting Standards, IFRS) som godkänts i Europeiska unionen. Jämförelsevärdena inom parentes hänvisar till föregående års motsvarande period, om inte annat anges.

**Sysselsättningsfondens halvårsresultat (förändring i nettoförmögenhet) visade fortfarande ett underskott, och nettoförmögenheten (konjunkturbuffert) är på grund av den långvariga coronaviruspandemin (covid-19) på en låg nivå**

- Arbetslöshetsförsäkringspremier och övriga intäkter sammanlagt 1 647 (1 453) miljoner euro
- Utbetalade arbetslöshetsförmåner, vuxenutbildningsförmåner och administrationskostnader sammanlagt 2 093 (1 771) miljoner euro

- Förändring i nettoförmögenhet (halvårsresultat) -444 (-331) miljoner euro
- Nettoförmögenhet 600 (31.12.2020: 1 045) miljoner euro
- Investeringar och tillgångar totalt 2 017 (31.12.2020: 2 423) miljoner euro
- Lån och övriga skulder sammanlagt 1 417 (31.12.2020: 1 379) miljoner euro
- Arbetslöshetsgrad 7,6 % juni 2021 (7,7 % juni 2020)
- Avkastning på investeringar +0,3 % (-0,9 %)



## Verkställande direktören har ordet

### **CORONAVIRUSPANDEMINS PÅVERKAN FORTSATTE**

Effekterna av coronaviruspandemin har visat sig i Sysselsättningsfondens arbete även under första halvåret 2021. Arbetslösheten låg på en fortsatt hög nivå i början av året trots att antalet permitteringar vände neråt från förra årets högre siffror. Under sensvåren har det funnits tecken på en mer positiv utveckling av ekonomin och sysselsättningen. Den ekonomiska återhämtningen förväntas ta fart under det andra halvåret.

Trots de utmaningar som corona har medfört har vi tillhandahållit våra lagstadgade tjänster enligt målsättningarna även under första delen av året. För detta vill jag tacka alla fondens medarbetare. Vi har samlat in arbetslöshetsförsäkringspremier och tryggt finansieringen av arbetslöshetsförmånerna.

Reformen av vuxenutbildningsstödet i augusti 2020 medförde en ökning av antalet

”

### **Ekonomins återhämtning förväntas ta fart under andra halvåret 2021.**

ansökningar i och med att det nya vuxenutbildningsstödet söks retroaktivt per månad. Vi har besvarat ökningen av antalet ansökningar bland annat genom att automatisera handläggningen av ansökningarna om utbetalning. Vi har lyckats handlägga ansökningarna och betala ut förmånerna inom den uppsatta tidtabellen.

Datasystemprojektet som förknippas med reformen av vuxenutbildningsstödet blev färdigt i mars. Vidareutvecklingen av systemet inleddes i april och fortsätter till början av år 2022. >>



## ” Sysselsättningsfonden finansierar det nya omställningsskyddspaketet.

På Sysselsättningsfonden har vi fortsatt att arbeta på distans i stor utsträckning på samma sätt som förra året. Framåt hösten kommer vi att göra en bedömning, beroende på coronasituationen, av hur vi kan börja återgå till den nya vardagen efter corona. Samtidigt förbereder vi oss för att flytta till nya verksamhetslokaler i Gräsviken i Helsingfors.

### **VI FÖRNYADE VÅR ORGANISATIONSSTRUKTUR**

Kärnan i Sysselsättningsfondens strategiska målsättningar är bra kundservice och en förbättring av tjänsterna med hjälp av digitalisering. Effektiva förfaringssätt, nyttjande av automation och fungerande datasystem är förutsättningarna för att vi ska uppnå våra mål. I våras förnyade vi fondens organisation för att vi framöver ska bättre kunna utveckla och digitalisera vår verksamhet och våra tjänster.

I enlighet med vår verksamhetsplan har vi också arbetat bland annat med förbättring av dataskyddet, utveckling av intern kontroll och compliance-funktionen, förankring av kundstrategin samt utveckling av kommunikationerna.

### **VI DELTOG I BEREDNINGEN AV OMSTÄLLNINGSSKYDDSPAKETET**

Statsminister Sanna Marins regering fattade ett beslut i december 2020 om att gradvis avskaffa den så kallade pensionsslussen från och med början av år 2023. I praktiken innebär det att tilläggsdagarna i utkomstskyddet för äldre arbetslösa och de relaterade självriskpremierna för arbetsgivare avskaffas efter en övergångsperiod. Systemet kommer att ersättas med ett nytt omställningsskydd som finansieras av Sysselsättningsfonden. Redan i början av året inledde vi förberedelserna för de kommande förändringarna och deltog i lagberedningen i en arbetsgrupp under ledning av social- och hälsovårdsministeriet.

### **UTVIDGNINGEN AV SYSSELSÄTTNINGSFONDENS UPPDRAG UTREDDES**

Förslagen från de utredare som utrett utvidgningen av Sysselsättningsfondens uppdrag publicerades i juni. Utredningen föreslår inte att fondens nuvarande uppdrag avseende vuxnas kompetensutveckling

skulle utvidgas men innehåller flera förslag som handlar om det nuvarande uppdraget. Utredningsarbetet var omfattande, och vi samarbetade brett med utredarna samt tog fram nödvändig information till stöd för utredningsarbetet. Diskussionerna kring utredarnas förslag lär fortsätta efter sommaren.

### **TRYCK FÖR ATT HÖJA ARBETSLÖSHETSFÖRSÄKRINGS- PREMIERNA FÖR ÅR 2022**

Arbetslöshetsförsäkringspremierna höjdes måttligt för år 2021. I augusti kommer Sysselsättningsfondens förvaltningsråd att göra en framställan om premierna för år 2022. De ekonomiska utsikterna för 2022 är för närvarande positiva, men fortfarande osäkra bland annat på grund av coronasituationen. I maj gav Sysselsättningsfondens styrelse en uppskattning om premierna för nästa år, och enligt den finns det ett behov av att höja premierna för år 2022.

**JANNE METSÄMÄKI**  
verkställande direktör

## Sysselsättningsfondens verksamhetsmiljö

**Finlands ekonomi** krympte under de första månaderna av år 2021 med cirka en procent med bruttonationalprodukten mätt jämfört med första kvartalet år 2020. Ekonomin visade även positiva tecken i och med att utsikterna för i synnerhet industrin förbättrades och antalet nya beställningar ökade. Utöver industrin var det de olika sektorerna inom handeln som utvecklades bäst. Även tjänstesektorn och byggnationen visade tecken på återhämtning framåt sommaren.

I början av året påverkade corona-viruspandemin fortfarande markant Finlands och världens ekonomi. Antalet coronavirussmittade ökade i början av året, och begränsningsåtgärderna på grund av viruset fortsatte att påverka den ekonomiska aktiviteten negativt. Under årets första kvartal var antalet arbetslösa arbetssökande högre än under motsvarande

tid året före. Antalet började dock minska tydligt under det andra kvartalet, varmed det totala antalet under första halvåret var lägre än under motsvarande tid året före. Sysselsättningsgraden förbättrades jämfört med det första halvåret året före, och det fanns fler nya lediga arbetsplatser än tidigare. Framåt sommaren ökade förväntningarna på ekonomisk återhämtning under den resterande delen av året.

**Finansmarknaden** utvecklades väldigt positivt under januari-juni 2021, och särskilt aktiemarknaden visade omfattande återhämtning. Mätt med globalindexet MSCI World gick börskurserna upp med cirka 14 % från och med årets början. Utvecklingen av börskurserna vid Helsingforsbörsen var ännu något starkare mätt med OMXH25-indexet. På räntemarknaden såg man en trend mot ökande räntor, och särskilt i de långa räntorna fanns det tryck för höjning på grund av

den stigande inflationen. De korta räntorna var fortsatt på en historiskt låg nivå, och centralbankerna bedömdes fortsätta sin expansiva penningpolitik inom den närmaste framtiden.

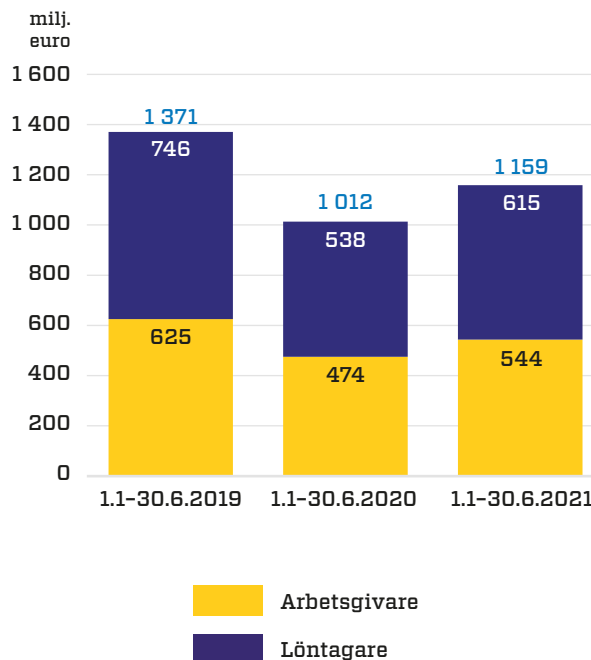
**Sysselsättningsfondens ekonomi** reagerade med fördröjning på förändringarna i den finländska ekonomin. Under granskningsperioden var antalet arbetslösa arbetssökande och permitterade på en hög nivå, vilket resulterade i att beloppet av finansieringsandelar som fonden finansierar och betalar ut samt beloppet av förmåner tydligt överskred beloppet av uppburna arbetslöshetsförsäkringspremier. Under granskningsperioden visade förändringen i nettoförmögenheten ett underskott på 444 miljoner euro.

### ARBETSLÖSHETSFÖRSÄKRINGSPREMIER

Totalbeloppet av arbetslöshetsförsäkringspremierna för år 2021 är cirka 2,8 % av lönebeloppet (2,5 % år 2020). Premierna höjdes för att finansiera de ökade arbetslöshetskostnaderna. Arbetslöshetsförsäkringspremierna för löntagare är 1,40 % av lönen. Arbetslöshetsförsäkringspremierna för arbetsgivare är 0,50 % av lönen upp till lönebeloppet på 2 169 000 euro och 1,90 % av lönen för den del som överstiger beloppet.

Beloppet av de insamlade arbetslöshetsförsäkringspremierna var sammanlagt 1 159 miljoner euro (1 012 mn euro) under tidsperioden 1.1-30.6.2021 och beloppet av de statsandelar som social- och hälsovårdsministeriet redovisat 489 miljoner euro (440 mn euro). Beloppet av betalda finansieringsandelar för arbetslöshetsskyddet var 2 080 miljoner euro (1 761 mn euro).

### Insamlade arbetslöshetsförsäkringspremier



### Betalda finansieringsandelar





### **Förskottsmodellen för arbetslöshetsförsäkringspremierna slopades**

Förskottsmodellen för faktureringen av arbetslöshetsförsäkringspremier slopades 1.1.2021 till följd av lagändringen. Arbetslöshetsförsäkringspremierna fastställs på basis av de faktiska löneutbetalningarna. Fram till år 2021 kunde arbetslöshetsförsäkringspremierna dock på arbetsgivarens begäran fastställas i förskott.

Från och med försäkringsåret 2021 fastställs arbetslöshetsförsäkringspremierna för alla

arbetsgivare fyra gånger om året (i april, juli, oktober och januari) baserat på de faktiska löneutbetalningar som anmäls till inkomstregistret.

### **Vi deltog i beredningen av omställningsskyddspaketet**

Finlands regering beslutade i december 2020 om ett nytt omställningsskyddspaket för personer över 55 år som har varit anställda hos samma arbetsgivare i minst fem år. Två månaders utbildning för ett belopp som motsvarar två månaders lön och en uppsägningssättning som motsvarar

en månads lön skulle finansieras via Sysselsättningsfonden. Reformen skulle träda i kraft år 2023.

Lagberedningsarbetet för omställningsskyddspaketet inleddes vid social- och hälsovårdsministeriet i början av år 2021. Sysselsättningsfonden har deltagit i lagberedningsarbetet i egenskap av finansiär och förberett sig för de konsekvenser som de kommande förändringarna kan ha för fondens verksamhet. Vi har bland annat börjat bereda den IT-kapacitet som reformen förutsätter.

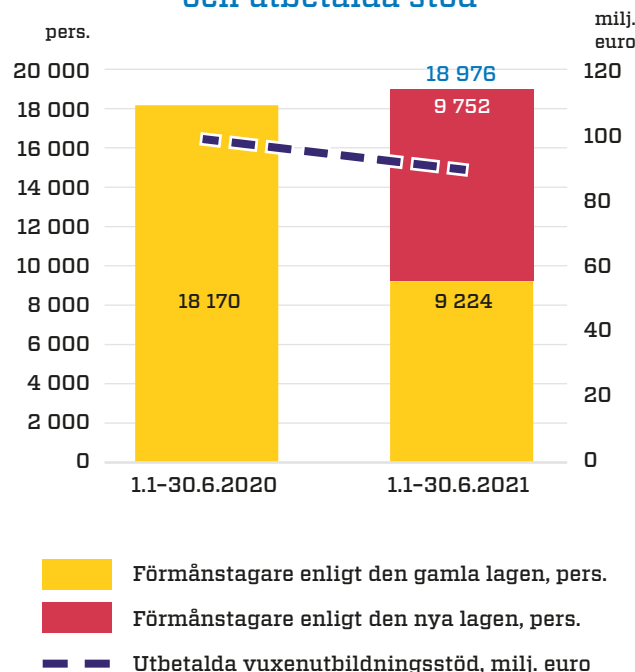


## VUXENUTBILDNINGSFÖRMÄNER

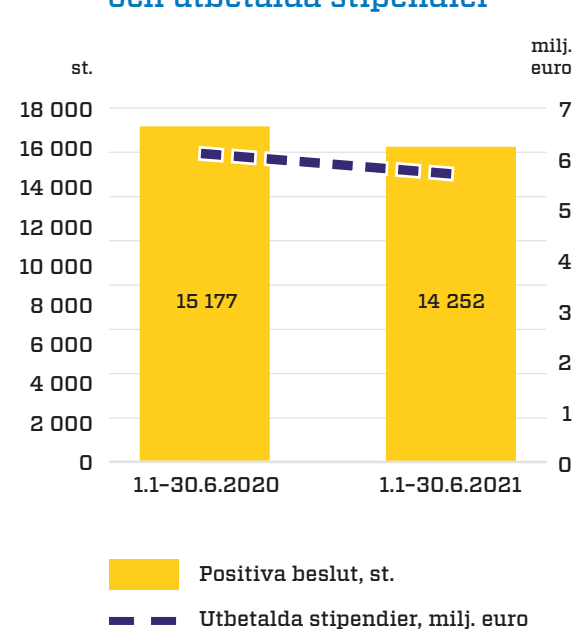
Lagändringen om vuxenutbildningsstöd trädde i kraft 1.8.2020. Stöd enligt den nya lagen söks i två steg. Med en inledande ansökan utreds förutsättningarna för att erhålla stöd, varefter man för giltighetstiden för ett positivt inledande beslut ansöker om utbetalning av stöd retroaktivt per månad. Ansökningsprocessen med två steg har ökat antalet ansökningar, varför antalet ansökningar under granskningsperioden inte är helt jämförbara med antalet ansökningar för ett år sedan.

I januari-juni 2021 mottog Syssestättningen 5 496 ansökningar om vuxenutbildningsstöd enligt den gamla lagen. Det kom in 8 952 inledande ansökningar enligt den nya lagen och 38 906 betalningsansökningar. (Ett år tidigare, innan lagändringen trädde i kraft, kom det in 18 390 ansökningar om vuxenutbildningsstöd). I januari-juni betalade vi ut vuxenutbildningsstöd till 18 976 (18 170) personer till ett sammanlagt värde på cirka 89,5 miljoner euro (98,6 mn euro). Av stödmottagarna var 51,4 % mottagare av vuxenutbildningsstöd enligt den nya lagen.

### Mottagare av vuxenutbildningsstöd och utbetalda stöd



### Mottagare av yrkesexamensstipendier och utbetalda stipendier



Antalet ansökningar om yrkesexamensstipendier ökade något. Vi mottog sammanlagt 17 643 ansökningar, vilket är 3,2 % fler än ett år tidigare (17 097 st.). I januari-juni betalade vi ut yrkesexamensstipendier till 14 252 (15 177) personer till ett sammanlagt värde på cirka 5,7 miljoner euro (6,1 mn euro).

Från och med början av 2021 har vi anmält uppgifterna om utbetalda vuxenutbildningsförmåner till inkomstregistret. 1.2.2021 började vi också nyttja de förmåns- och pensionsuppgifter som anmälts till inkomstregistret i handläggningen av ansökningarna om vuxenutbildningsstöd. I mars slutförde vi ett lagändringsprojekt som inletts i början av 2020 samt första

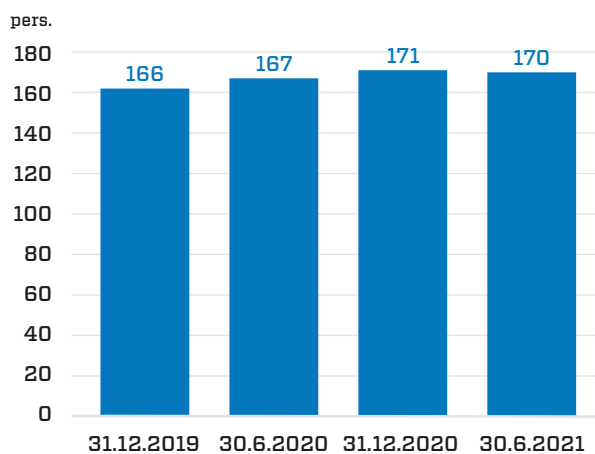
skedet av reformen av ärendehanterings- och handläggningssystemet. Vidareutvecklingen av systemet inleddes i april och fortsätter till början av år 2022. I april började vi också använda den smidiga och säkra funktionen att sända meddelanden i vår ärendehanteringstjänst. Våra kunder har aktivt börjat använda kommunikationskanalen.



## Personal

I januari-juni 2021 var antalet anställda hos Sysselsättningsfonden i genomsnitt 169 personer. I slutet av rapportperioden hade fonden 170 anställda av vilka 135 var tillsvidareanställda och 35 visstidsanställda.

Antalet anställda



Vår avsikt är att vår personal ska må bra och att vi ska vara en attraktiv arbetsgivare. I januari-juni har utvecklingen av cheferna och personalen stått i centrum av vår verksamhet. På vår chefsakademi har vi koncentrerat oss på identifieringen av chefernas egna ledningssätt och deras utveckling. Vi har också anordnat utbildningar i coachande ledarskap för cheferna. Under våren har vi utvecklat kundtjänstens system och utökat automationen. Kontinuerlig utveckling förutsätter att hela personalens digitala färdigheter stärks fortlöpande. Dessa färdigheter har stärkts genom webbaserade utbildningar.

Vi har fortsatt förnya och utveckla vår organisation. I januari-juni har vi tillsammans med cheferna definierat kompetenskraven för de olika uppgifterna. Kompetenserna bedöms under det andra halvåret, och personliga utvecklingsplaner

upprättas på basis av dessa bedömningar. På detta sätt försäkras vi oss om att var och en av våra anställda har möjlighet till lärande i arbete och kontinuerlig utveckling.

Det genomfördes också ändringar i Sysselsättningsfondens organisation. Framöver kommer ledningsgruppen av bestå av vd:n och fyra direktörer i stället för fem direktörer som tidigare. Tjänsteområdena Tjänsteutveckling och Kontinuerliga tjänster slogs samman till ett nytt tjänsteområde, Teknologi och utveckling. Vi genomförde kompetenskartläggningar för detta nya tjänsteområde. Utvecklingsåtgärderna för det nya tjänsteområdet fortsätter under hösten 2021.

Sysselsättningsfondens målsättning är att erbjuda utmärkt kundtjänst till sina kunder, och vi arbetar systematiskt för att uppnå detta mål.

## Riskhantering

Den främsta uppgiften av Sysselsättningsfondens riskhantering är att identifiera hotfaktorer som kan äventyra kontinuiteten i fondens verksamhet eller fondens soliditet eller förhindra verkställandet av fondens strategi. Vår riskhantering styrs av de riskhanteringsprinciper som Sysselsättningsfonden har fastställt och som fondens ledningsgrupp och styrelse godkänt.

Coronaviruspandemin har ökat och diversifierat brottslig aktivitet. Identifiering och hantering av cyberrisker har också fått en viktig ställning inom riskhanteringen. Sysselsättningsfondens dataskyddsgrupp bedömer regelbundet säkerhetsläget, följer situationsbilden och rekommendationerna från Cybersäkerhetscentret samt ansvarar för säkerheten av fondens digitala miljö. Vår krishanteringsgrupp håller också regelbundna möten för att bedöma pandemisituationen, följer myndigheternas rekommendationer och ger anvisningar till personalen i undantagssituationer.

Kontinuiteten i vår verksamhet tryggades genom att största delen av vår personal genast började arbeta på distans i början av pandemin. Personalen har fortsatt att arbeta på distans under hela första halvåret 2021. För att arbete på distans ska löpa smidigt och säkert genomgick vår personal en utbildning i distansarbete och arbetar enligt anvisningarna för distansarbete.





Vi följer regelbundet upp verkningarna av långvarigt distansarbete och överväger kontinuerligt åtgärder för att personalen ska fortsätta orka arbeta. Vi ger anvisningar om säkert arbete i våra verksamhetslokaler och följer epidemisituationen fortlöpande.

Genom föreskriven hantering av de operativa riskerna har vi tryggt och fortsätter att trygga högklassigt utförande av Sysselsättningsfondens grundläggande uppgifter även under den långvariga undantagssituationen.

Under rapportperioden medförde coronaviruspandemin inte några nya betydande risker för Sysselsättningsfonden. Arbetslöshetsnivån var fortsatt hög, och

beloppet av de kostnader som fonden betalade var till följd av detta något högre än det budgeterade beloppet. Resultatets avvikelse från det budgeterade resultatet låg ändå på den genomsnittliga historiska nivån.

Sysselsättningsfonden strävar efter att kontrollera den risk som det ekonomiska läget medfört med olika prognosmetoder, ändringar av arbetslöshetsförsäkringspremierna i rätt tid samt med goda möjligheter till låntagning. Vi har även en konjunkturbuffert, vars syfte är att jämna ut de ekonomiska konsekvenserna av konjunkturändringar.

Räntenivån på euroområdet har hållit sig låg under första delen av 2021. Kreditriskmarginalerna för masskuldebrevslån

har minskat, och inflationen på euroområdet har ökat något samtidigt som ekonomin har börjat återhämta sig.

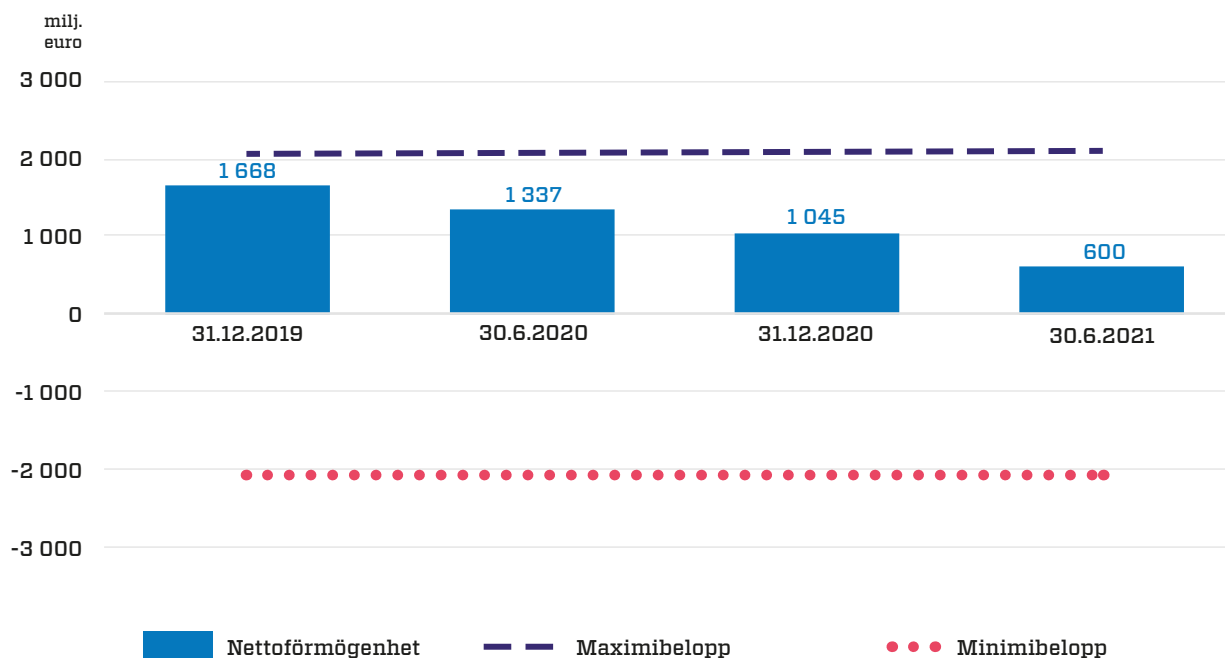
Hantering av de finansiella riskerna har genomförts enligt samma principer som tidigare, och dessa har beskrivits i det senaste årsbokslutet. De mest betydande finansiella riskerna under rapportperioden finns under punkten [Finansiella risker](#) i noterna. I övrigt har det under rapportperioden inte skett några betydande förändringar i riskerna eller osäkerhetsfaktorerna sedan det senaste årsbokslutet.

## Konjunkturbuffert

Enligt 3 § i lagen om finansiering av arbetslöshetsförmåner har Sysselsättningsfonden, för att trygga likviditeten och balansera ändringar i arbetslöshetsförsäkringspremierna till följd av prognostiserbara nationalekonomiska konjunkturfluktuationer, en konjunkturbuffert. Konjunkturbufferten utgörs av skillnaden mellan fondens intäkter och utgifter. Buffertens maximibelopp är ett belopp för årliga utgifter som motsvarar en arbetslöshetsgrad på sex procentenheter. Under en djup konjunkturedgång kan konjunkturbufferten ha ett underskott som motsvarar utgifterna för en arbetslöshetsgrad på sex procentenheter. Maximibeloppet på konjunkturbufferten beräknas baserat på siffrorna i bokslutet.

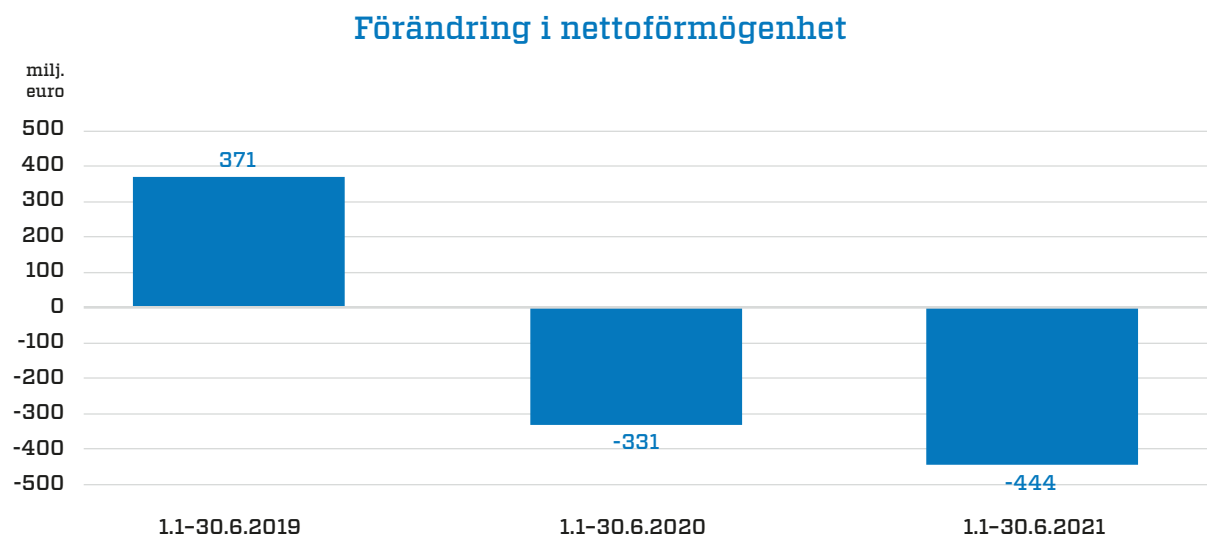
Konjunkturbuffertens lagstadgade maximibelopp 30.6.2021 var 2 078 miljoner euro. Nettoförmögenheten i konjunkturbufferten uppgick till 600 miljoner euro 30.6.2021 (1 045 mn euro 31.12.2020).

### Konjunkturbuffertens utveckling





Budgeten för 2021 har lämnats till social- och hälsovårdsministeriet. Enligt budgeten skulle Sysselsättningsfondens nettoförmögenhet visa ett positivt resultat på 228 miljoner euro 31.12.2021. Vid upprättandet av halvårsbokslutet uppskattas beloppet av nettoförmögenheten visa ett positivt resultat på ungefär 450 miljoner euro i slutet av 2021.



Konjunkturbufferten utgörs av skillnaden mellan fondens intäkter och utgifter.



## Investeringsverksamhet

Sysselsättningsfonden idkar placeringsverksamhet i den omfattning som det är nödvändigt i syfte att investera finansieringsöverskott till följd av intäkter och utgifter som inte är samtidigt och att säkerställa likviditeten.

Beloppet för Sysselsättningsfondens investeringstillgångar och finansiella tillgångar uppgick i slutet av granskningsperioden 30.6.2021 till 1 267 miljoner euro (1 831 mn euro i slutet av år 2020).

Under det första halvåret var utvecklingen på investeringsmarknaden väldigt positiv och särskilt aktiernas positiva avkastningsutveckling fortsatte. De långa räntorna ökade något, vilket försvagade intäkterna från ränteinstrument under granskningsperioden.

Ett centralt mål för vår investeringsverksamhet är att stödja genomförandet av de lagstadgade uppdragen och säkerställa tillräcklig likviditet för finansiering av de utgifter som faller under fondens ansvar. Fondens styrelse beslutar i den årliga investeringsplanen om intäktsmålsättningen för investeringarna samt hur investeringsmedlen fördelas mellan de olika egendomsslagen.

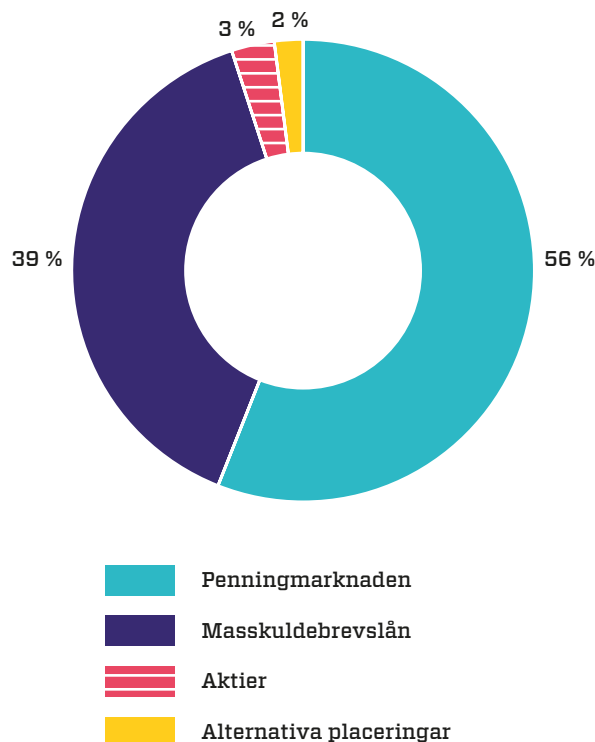


I januari-juni 2021 riktade vi en större del av våra investeringar än tidigare på räntefonder och alternativa investeringsobjekt. Allokeringssvikterna i vår investeringsportfölj var relativt nära de neutrala vikter som faststälts i vår investeringsplan 30.6.2021.

Vi investerade aktivt i penningmarknadsinstrument, masskuldebrevslån, fonder, aktier och alternativa investeringar. Inom parentes presenteras investeringsbeloppen i slutet av 2020. Vid granskningsperiodens slut var 704 miljoner euro (1 127 mn euro) av fondens tillgångar placerade i investeringar på penningmarknaden, 499 miljoner euro (682 mn euro) i masskuldebrevslån, 37 miljoner euro (0 mn euro) i aktier och 27 miljoner euro (21 mn euro) i övriga investeringar.

Avkastningen på våra investerade tillgångar uppgick till 0,3 procent (-0,9 %) i januari-juni 2021. Avkastningen översteg den förväntade avkastningen enligt investeringsplanen och uppnådde nästan investeringsverksamhetens jämförelseavkastning.

### Fördelning av investeringarna



”

Avkastningen på investeringar översteg den förväntade avkastningen enligt investeringsplanen.

## Händelser efter rapportperioden och utsikterna för resten av året

Enligt uppgifter som Statistikcentralen publicerat var arbetslöshetsgraden i juni 2021 7,6 procent, vilket är 0,1 procentenheter lägre än vid samma tid i fjol. Enligt uppgifterna från arbets- och näringsministeriet fanns det vid motsvarande tidpunkt 100 700 färre arbetslösa arbetssökande än ett år tidigare. Antalet permitterade minskade med 90 400 personer jämfört med samma tid i fjol. Jämfört med situationen för två år sedan är andelen arbetslösa arbetssökande fortsatt omkring 24 procent högre. Avgörande faktorer för sysselsättningens utveckling under resten av året är hur snabbt den ekonomiska återhämtningen sker i Finland och om pandemisituationen förbättras i takt med vaccinationerna.

Sysselsättningsfonden uppskattade i augusti 2021 att ekonomin fortsätter att återhämta sig från coronaviruspandemin under den senare delen av 2021 och att sysselsättningsgraden successivt förbättras fram till 2022. Fonden uppskattade även att dess resultat för räkenskapsåret 2021 skulle ha ett underskott på ca 600 miljoner euro och att nettoförmögenheten 31.12.2021 skulle vara ca 450 miljoner euro.

Helsingfors 24.8.2021

Sysselsättningsfonden  
Styrelse

”

Sysselsättningens utveckling under resten av året avgörs av den ekonomiska återhämtningen i Finland.



# Kalkylerna i halvårsrapporten

**KALKYL ÖVER ÄNDRINGEN I NETTOFÖRMÖGENHETEN**

tusen euro	Bilaga	1.1-30.6.2021	1.1-30.6.2020	1.1-31.12.2020
<b>Insamlade premier</b>				
Arbetslöshetsförsäkringspremier	<a href="#">1</a>	1 647 334	1 452 651	3 340 330
<b>Insamlade premier totalt</b>		<b>1 647 334</b>	<b>1 452 651</b>	<b>3 340 330</b>
<b>Betalda finansieringsandelar</b>				
Betalda finansieringsandelar	<a href="#">2</a>	-2 080 123	-1 760 983	-3 926 051
Förvaltningskostnader	<a href="#">3</a>	-12 637	-10 179	-20 672
<b>Betalda finansieringsandelar totalt</b>		<b>-2 092 760</b>	<b>-1 771 162</b>	<b>-3 946 723</b>
Nettoavkastning från investeringsverksamheten				
	<a href="#">4</a>	2 172	-11 898	-13 072
Finansieringskostnader		-1 044	-437	-3 344
<b>FÖRÄNDRING I NETTOFÖRMÖGENHET</b>		<b>-444 299</b>	<b>-330 846</b>	<b>-622 809</b>

**KALKYL ÖVER NETTOFÖRMÖGENHET**

tusen euro	Bilaga	1.1-30.6.2021	31.12.2020
<b>TILLGÅNGAR</b>			
<b>Långfristiga tillgångar</b>			
Materiella anläggningstillgångar		3 721	730
Immateriella tillgångar		5 689	6 902
Övriga fordringar		328	328
<b>Långfristiga tillgångar sammanlagt</b>		<b>9 739</b>	<b>7 960</b>
<b>Kortfristiga tillgångar</b>			
Fordringar på arbetslöshetsförsäkringspremier		2 733	7 097
Periodiseringar av arbetslöshetsförsäkringspremier		645 157	535 768
Övriga fordringar		92 107	41 751
Investeringstillgångar	5	967 489	1 194 442
Likvida medel		299 989	636 292
<b>Kortfristiga tillgångar sammanlagt</b>		<b>2 007 475</b>	<b>2 415 352</b>
<b>Tillgångar sammanlagt</b>		<b>2 017 213</b>	<b>2 423 312</b>

tusen euro	Bilaga	1.1-30.6.2021	31.12.2020
<b>NETTOFÖRMÖGENHET</b>			
Från föregående räkenskapsperioder		1 044 765	1 667 574
Från räkenskapsperioden		-444 299	-622 809
<b>Nettoförmögenhet sammanlagt</b>		<b>600 466</b>	<b>1 044 765</b>
<b>SKULDER</b>			
<b>Långfristiga skulder</b>			
Masskuldebrevslån		1 199 089	1 199 122
<b>Långfristiga skulder sammanlagt</b>		<b>1 199 089</b>	<b>1 199 122</b>
<b>Kortfristiga skulder</b>			
Lån		100 242	87 512
Arbetslöshetsförsäkringspremieskulder		1 816	1 800
Övriga skulder		115 601	90 113
<b>Kortfristiga skulder sammanlagt</b>		<b>217 658</b>	<b>179 425</b>
<b>Skulder sammanlagt</b>		<b>1 416 748</b>	<b>1 378 547</b>
<b>Nettoförmögenhet och skulder sammanlagt</b>		<b>2 017 213</b>	<b>2 423 312</b>

**KASSAFLÖDESKALKYL**

tusen euro	1.1-30.6.2021	1.1-31.12.2020
<b>Insamlade arbetslöshetsförsäkringspremier</b>	<b>1 504 371</b>	<b>3 440 824</b>
<b>Redovisade premier</b>	<b>-2 085 569</b>	<b>-3 908 302</b>
<b>Betalda räntor</b>	<b>-1 850</b>	<b>-5 151</b>
<b>Likvida medel netto som använts för ordinarie verksamhet</b>	<b>-583 047</b>	<b>-472 629</b>
<b>Kassaflöden för investeringar</b>		
Anskaffning av materiella anläggningstillgångar	-10	-43
Anskaffning av immateriella tillgångar	-683	-2 462
Köp av investeringsinstrument	-652 205	-2 970 114
Försäljning av investeringsinstrument och realiserade intäkter	886 944	2 629 648
<b>Likvida medel netto som inlutit från investeringar</b>	<b>234 046</b>	<b>-342 972</b>
Lån och återbetalning av lån	12 698	1 287 593
<b>Likvida medel netto som inlutit från finansiering</b>	<b>12 698</b>	<b>1 287 593</b>
Nettoökning/-minskning av likvida medel	-336 304	471 992
Likvida medel i början av räkenskapsperioden	636 292	164 300
<b>Likvida medel i slutet av räkenskapsperioden</b>	<b>299 989</b>	<b>636 292</b>

A large, stylized white silhouette of a bird, possibly a crane or heron, is positioned on the left side of the slide. The bird is facing right and has its neck curved upwards. The silhouette is semi-transparent, allowing the dark blue background to show through.

# Principerna för upprättande av halvårsrapporten



# Principerna för upprättande av halvårsrapporten

Sysselsättningsfondens halvårsrapport har upprättats enligt standarden IAS 34 Delårsrapportering. Samma redovisningsprinciper och beräkningsmetoder som i föregående årsbokslut har iakttagits i halvårsrapporten.

Uppgifter som publicerats i halvårsrapporten är inte reviderade.





Noter

**1 ARBETSLÖSHETSFÖRSÄKRINGSPREMIER**

tusen euro	1.1-30.6.2021	1.1-30.6.2020	1.1-31.12.2020
<b>Arbetslöshetsförsäkringspremier för arbetsgivare</b>			
Försäkringspremier för arbetsgivare	530 942	460 054	990 144
Försäkringspremier för arbetsgivare, delägare	1 027	999	2 003
<b>Totalt</b>	<b>531 969</b>	<b>461 053</b>	<b>992 147</b>
<b>Arbetslöshetsförsäkringspremier för löntagare</b>			
Försäkringspremier för löntagare	613 524	536 632	1 070 893
Försäkringspremier för löntagare, delägare	1 341	1 459	1 157
<b>Totalt</b>	<b>614 865</b>	<b>538 091</b>	<b>1 072 050</b>
<b>Indrivningskostnadsintäkter och kreditförluster</b>			
Dröjsmåls- och övertidsränta för arbetsgivaravgifterna	51	-51	268
Dröjsmåls- och övertidsränta för löntagaravgifterna	-11	-15	445
Indrivningskostnadsintäkter	48	52	190
<b>Totalt</b>	<b>88</b>	<b>-14</b>	<b>903</b>
<b>Självriskpremier för arbetslöshetsskyddet för arbetsgivare</b>			
Självriskpremier	7 149	7 983	14 113
Periodisering	3 993	4 866	12 266
<b>Totalt</b>	<b>11 142</b>	<b>12 849</b>	<b>26 379</b>



tusen euro	1.1-30.6.2021	1.1-30.6.2020	1.1-31.12.2020
<b>Ersättningar enligt arbetsavtalslagen (AAL)</b>			
Ersättningar och permitteringsintäkter enligt AAL	594	448	1 046
Redovisning till social- och hälsovårdsministeriet (SHM)	121		-635
<b>Totalt</b>	<b>715</b>	<b>448</b>	<b>412</b>
<b>Social- och hälsoministeriets (SHM) redovisning</b>			
Inkomstrelaterad dagpenning	483 643	339 652	882 897
Permitteringsdagpenning		94 849	333 360
Alterneringsersättning	3 712	5 133	9 800
Vuxenutbildningsförmåner			2 381
Arbetskraftsutbildningsförmån	1 200	590	
Kompletterande finansiering av förvaltningskostnader			20 000
<b>Totalt</b>	<b>488 555</b>	<b>440 224</b>	<b>1 248 438</b>
<b>Arbetslöshetsförsäkringspremier totalt</b>	<b>1 647 334</b>	<b>1 452 651</b>	<b>3 340 330</b>

**2 BETALDA FINANSIERINGSANDELAR**

tusen euro	1.1-30.6.2021	1.1-30.6.2020	1.1-31.12.2020
<b>Andelar som Sysselsättningsfonden betalat</b>			
Annan inkomstrelaterad dagpenning	-469 450	-391 345	-820 091
Dagpenning för tilläggsdag	-53 801	-63 912	-118 512
Permitteringsdagpenning	-325 676	-351 528	-413 129
Alterneringsersättning	-4 781	-6 257	-12 641
Förvaltningskostnadsersättning	-6 336	-4 365	-8 716
Föregående års utjämningsavgift		622	622
<b>Totalt</b>	<b>-860 045</b>	<b>-816 785</b>	<b>-1 372 467</b>
<b>Statsandelar som betalats till arbetslöshetskassorna</b>			
Annan inkomstrelaterad dagpenning	-474 187	-394 355	-866 040
Permitteringsdagpenning		-23 627	-333 360
Alterneringsersättning	-3 712	-4 958	-9 800
Arbetslöshetsdagpenning/företagare	-4 563	-4 446	-10 201
Förvaltningskostnadsersättning	-4 892	-3 333	-6 656
Kompletterande finansiering av förvaltningskostnader			-20 000
Föregående års utjämningsavgift		937	937
<b>Totalt</b>	<b>-487 355</b>	<b>-429 782</b>	<b>-1 245 120</b>
<b>Pensionsskyddscentralen</b>			
Föregående års utjämningsavgift	-58 000		-17 813
Premie under innevarande räkenskapsperiod	-447 000	-289 800	-851 800
<b>Totalt</b>	<b>-505 000</b>	<b>-289 800</b>	<b>-869 613</b>
<b>Statens Pensionsfond</b>			
Föregående års utjämningsavgift	-71		-571
Premie under innevarande räkenskapsperiod	-4 739	-4 313	-8 625
<b>Totalt</b>	<b>-4 810</b>	<b>-4 313</b>	<b>-9 196</b>



tusen euro	1.1-30.6.2021	1.1-30.6.2020	1.1-31.12.2020
<b>Folkpensionsanstalten</b>			
Grundskydd, förhöjningsdel	-119 500	-103 650	-207 300
<b>Totalt</b>	<b>-119 500</b>	<b>-103 650</b>	<b>-207 300</b>
<b>Vuxenutbildningsförmåner</b>			
Stipendier	-5 710	-6 070	-10 617
Vuxenutbildningsstöd	-89 496	-98 550	-186 858
Indrivningskostnader för förmåner	-2	-1	-4
<b>Totalt</b>	<b>-95 209</b>	<b>-104 621</b>	<b>-197 479</b>
<b>Arbets- och näringsministeriet</b>			
Föregående års utjämningsavgift	6 918		
Premie under innevarande räkenskapsperiod	-15 150	-12 049	-24 909
<b>Totalt</b>	<b>-8 232</b>	<b>-12 049</b>	<b>-24 909</b>
<b>Medlemsstatsfakturering för arbetslöshetsskydd</b>			
Medlemsstaternas fakturering		-85	-85
Fondfakturering	27	101	119
<b>Totalt</b>	<b>27</b>	<b>16</b>	<b>33</b>
<b>Betalda finansieringsandelar totalt</b>	<b>-2 080 123</b>	<b>-1 760 983</b>	<b>-3 926 051</b>

**3 FÖRVALTNINGSKOSTNADER**

tusen euro	1.1-30.6.2021	1.1-30.6.2020	1.1-31.12.2020
<b>Personalkostnader</b>			
Löner, arvoden och förmåner	-4 090	-3 453	-6 955
Pensionskostnader - avgiftsbestämda planer	-700	-628	-1 118
Lönebikostnader	-158	-75	-211
<b>Totalt</b>	<b>-4 947</b>	<b>-4 155</b>	<b>-8 283</b>
<b>Ledningens löner och arvodesandel av personalkostnaderna</b>			
Ledningsgruppen (exkl. verkställande direktören)	-279	-299	-563
Verkställande direktör	-95	-87	-162
Styrelse och förvaltningsråd	-86	-80	-153
Pensionskostnader - avgiftsbestämda planer	-76	-74	-134
<b>Totalt</b>	<b>-536</b>	<b>-541</b>	<b>-1 013</b>
<b>Övriga förvaltningskostnader</b>			
IT-kostnader	-1 936	-1 403	-2 735
Övriga personalkostnader	-282	-416	-715
Kostnader för kontorsutrymmen	-55	-88	-188
Kontorskostnader	-611	-721	-1 430
Övriga kostnader	-2 016	-1 380	-2 968
Avskrivningar	-2 778	-1 999	-4 268
<b>Totalt</b>	<b>-7 679</b>	<b>-6 006</b>	<b>-12 304</b>
<b>Arvoden till revisorer</b>			
Lagstadgad revision	-12	-17	-85
<b>Totalt</b>	<b>-12</b>	<b>-17</b>	<b>-85</b>
<b>Förvaltningskostnader totalt</b>	<b>-12 637</b>	<b>-10 179</b>	<b>-20 672</b>

Antal anställda	1.1-30.6.2021	1.1-30.6.2020	1.1-31.12.2020
<b>Arbetstagare</b>			
Heltidsanställda arbetstagare	135	139	139
Deltids- och visstidsanställda arbetstagare	35	28	32
<b>Totalt</b>	<b>170</b>	<b>167</b>	<b>171</b>

**4 NETTOAVKASTNING FRÅN INVESTERINGSVERKSAMHETEN**

tusen euro	1.1-30.6.2021	1.1-30.6.2020	1.1-31.12.2020
Dividendintäkter	553	810	731
Försäljningsvinster	693	1 407	2 102
Övriga intäkter	6	11	37
Ränteintäkter netto	2 395	2 171	4 011
Valutakursvinster netto		147	147
Värdetförändringar netto	8 098	-1 069	-3 137
Försäljningsförluster	-9 446	-15 267	-16 711
Övriga kostnader	-128	-107	-250
<b>Nettoavkastning från investeringsverksamheten</b>	<b>2 172</b>	<b>-11 898</b>	<b>-13 072</b>



## 5 INVESTERINGSTILLGÅNGAR

De finansiella tillgångarna i investeringstillgångarna har klassificerats enligt gängse värde för upptagning via resultatet uttryckligen som klassificerade finansiella tillgångar och de värderas till verkligt värde. Värderingen av dessa grundar sig i huvudsak på offentliga prisnoteringar eller värderingar, vilka grundar sig på den tillgängliga marknadsinformationen. Beroende på om marknaden på vilken instrumenten handlas är funktionell och om de indata som används i värderingstekniker kan konstateras vara objektiva, har de finansiella instrumenten som värderats till gängse värde grupperats i tre hierarkinivåer enligt följande:

**På nivå 1** grundar sig värderingen av instrumentet på det pris som noterats på den funktionella marknaden och som används i värderingen av exakt likadana finansiella tillgångar eller skulder.

**På nivå 2** används i värderingen av instrumentet utöver indata andra verifierbara priser än priser som noterats på en funktionell marknad, antingen direkt eller genom att använda värderingstekniker som härletts ur dessa priser.

**På nivå 3** grundar sig värderingen på andra än verifierbara marknadsuppgifter.

**I tabellerna nedan har placeringstillgångarna specificerats enligt de finansiella instrumentklasserna, indelade i hierarkinivåer enligt gängse värde. Under januari-juni har det inte skett några förflyttningar mellan hierarkinivåerna.**

30.6.2021				
tusen euro	Nivå 1	Nivå 2	Nivå 3	Totalt
Stats- och kommunobligationer	73 451	70 194		143 645
Bankobligationer	252 531			252 531
Företagsobligationer	138 303			138 303
Fond- och aktieinvesteringar	221 314	18 831		240 145
Mezzanine-fonder			2 189	2 189
Depositioner		80 999		80 999
Bankcertifikat		24 019		24 019
Företagscertifikat		60 973		60 973
Alternativa placeringar			24 684	24 684
<b>Totalt</b>	<b>685 599</b>	<b>255 016</b>	<b>26 874</b>	<b>967 489</b>

31.12.2020				
tusen euro	Nivå 1	Nivå 2	Nivå 3	Totalt
Stats- och kommunobligationer	295 501	100 121		395 623
Bankobligationer	287 424			287 424
Företagsobligationer	78 879			78 879
Fond- och aktieinvesteringar	168 447	13 847		182 295
Mezzanine-fonder			2 904	2 904
Depositioner		62 370		62 370
Bankcertifikat		41 078		41 078
Företagscertifikat		125 283		125 283
Alternativa placeringar			18 566	18 566
<b>Totalt</b>	<b>830 252</b>	<b>342 700</b>	<b>21 470</b>	<b>1 194 422</b>



Ändringar i finansiella tillgångar på nivå 3 som ska värderas till gängse värde

tusen euro	1.1.2021	Icke-realiserade vinster/förluster	Realiserade vinster/förluster	Köp	Försäljning	30.6.2021
Mezzanine-fonder	2 904	-75		8	-648	2 189
Alternativa placeringar	18 566	424	-524	6 218		24 684
<b>Totalt</b>	<b>21 470</b>	<b>349</b>	<b>-524</b>	<b>6 226</b>	<b>-648</b>	<b>26 873</b>

tusen euro	1.1.2020	Icke-realiserade vinster/förluster	Realiserade vinster/förluster	Köp	Försäljning	30.6.2020
Mezzanine-fonder	2 037	284		3	-15	2 308
Alternativa placeringar	17 449	-457	-267	6	-824	15 907
<b>Totalt</b>	<b>19 485</b>	<b>-173</b>	<b>-267</b>	<b>9</b>	<b>-839</b>	<b>18 215</b>

**6 ANSVAR OCH FORDRINGAR UTANFÖR NETTOFÖRMÖGENHETEN**

tusen euro	30.6.2021	31.12.2020
Total förbindelse	5 250	5 250
Utfall	-5 035	-5 027
<b>Investeringsförbindelser sammanlagt</b>	<b>215</b>	<b>223</b>

Investeringsfonder efterlyser investeringar utifrån fondens investeringsbehov. Förbindelserna omfattas inte av någon förfallodag.

## DELFAKTORER I DEN FINANSIELLA RISKEN

### Marknadsrisk

Ränterisken är den huvudsakliga delfaktorn i den marknadsrisk som hänför sig till fondens investeringar och skulder. Ränteinvesteringar (masskuldebrevslåns- och penningmarknadsinvesteringar) har en dominerande roll i Syssestäningsfondens investeringsportföljer.

Det är möjligt att placera i investeringsinstrument antingen direkt eller indirekt via fonder. I det här kapitlet presenteras investeringsbeloppen för slutet av 2020 inom parentes. I slutet av rapportperioden bestod 19 procent (17 %) av investeringarna av indirekta investeringar.

30.6.2021 och 31.12.2020 var placeringarnas marknadsrisk följande:

<b>30.6.2021</b>	<b>Risk %</b>	<b>Kapital tusen euro</b>	<b>Risk tusen euro</b>
Bankkonton	0,50 %	299 982	1 500
Penningmarknaden	1,00 %	333 969	3 340
Masskuldebrev staten och kommunerna	4,00 %	143 645	5 746
Masskuldebrev banker	4,50 %	272 274	12 252
Masskuldebrev företag	5,00 %	153 246	7 662
Aktier	25,00 %	37 488	9 372
Alternativa placeringar	10,00 %	26 874	2 687
<b>Total risk</b>	<b>3,36 %</b>	<b>1 267 477</b>	<b>42 559</b>

<b>31.12.2020</b>	<b>Risk %</b>	<b>Kapital tusen euro</b>	<b>Risk tusen euro</b>
Bankkonton	0,50 %	739 733	3 699
Penningmarknaden	1,00 %	287 607	2 876
Masskuldebrev staten och kommunerna	4,00 %	395 552	15 822
Masskuldebrev banker	4,50 %	307 391	13 833
Masskuldebrev företag	5,00 %	78 879	3 944
Aktier	25,00 %	4	1
Alternativa placeringar	10,00 %	21 476	2 148
<b>Total risk</b>	<b>2,31 %</b>	<b>1 830 641</b>	<b>42 322</b>

Den totala risken var 3,36 procent (2,31 %) av fondens tillgångar och 1,2 procent (1,2 %) av fondens uppskattade intäkter för 2021. Risken i investeringsportföljen är måttlig, vilket beror på portföljens konservativa struktur med ett relativt litet antal riskfyllda värdepapper.

Penningmarknadsinvesteringarna har i sin helhet rörlig ränta (100 %). Av masskuldebrevslånen var 8 procent (9 %) investeringar med rörlig ränta. Investeringar med rörlig ränta utsätter fondens penningflöde för ränterisker, medan investeringar med fast ränta utsätter fondens gängse värde för ränterisker.

Om euriborräntan och räntesatsen (swap-räntor) 30.6.2021 hade varit 0,5 procentenheter högre och alla andra omständigheter förblivit oförändrade, skulle nettoförmögenhetsförändringen ha varit -6,42 miljoner euro (-8,40 mn euro) mindre. På motsvarande sätt, om euriborräntan och räntesatsen (swap-räntor) 30.6.2021 hade varit 0,5 procentenheter lägre, skulle nettoförmögenhetsförändringen ha varit 6,42 miljoner euro (8,40 mn euro) större.

### **Kreditrisk**

Den kreditrisk som orsakas av fondens investeringar hanteras med emittentspecifika limiter. Vid fastställandet av limiter beaktas emittentens absoluta storlek, ekonomiska ställning och framtidsutsikter. Emittenternas kreditvärdighet och utsikter följs oavbrutet och utifrån ändringarna ökas eller minskas limiterna. De huvudsakliga investeringsobjekten utgörs av nordiska banker med hög kreditvärdighet, stater med hög kreditvärdighet (Finland, Tyskland, Nederländerna, Belgien, Frankrike, Österrike och Sverige), i huvudsak finländska och till viss del svenska företag och kommuner. Penningmedel förvaras enbart i banker med hög kreditvärdighet.

I slutet av rapportperioden var spread-durationen för den kreditrisk som ingår i placeringar 1,60 år (1,64 år).

Investeringsportföljens genomsnittliga kreditklassificering bedöms med Standard & Poor's klassificeringsskala utifrån den historiska kreditförlustsannolikheten. Investeringsportföljens kreditklassificering uppskattas ligga ungefär på nivån BBB+ per 30.6.2021 (BBB+).

Beloppen för Sysselsättningsfondens fordringar på arbetslöshetsförsäkringspremier, självriskpremiefordringar, fordringar enligt arbetsavtalslagen, förmånsfordringar samt räntefordringar omfattas av en ränterisk. Den mest betydande faktorn för att den ovannämnda kreditrisken ska förverkligas förknippas med obestånds- och konkursituationer av kunder som är skyldiga att betala arbetslöshetsförsäkringspremier. Under det första halvåret av 2021 var antalet konkurser lägre än motsvarande period år 2020. Den förväntade konkursvågen har ännu inte förverkligats. Hur antalet konkurser kommer att utvecklas inom den närmaste tiden beror i hög grad på utvecklingen av coronaviruspandemin.

### Likviditetsrisk

För att säkra likviditeten ska fonden ha likvida investeringar i under ett år långa ränteinvesteringar minst till ett belopp, som motsvarar utgifterna under en månad. När likviditetsbufferten sjunker under denna gräns, används kortfristiga lån för att fylla tillfälliga betalningsunderskott. För detta ändamål har fonden ett företagscertifikatsprogram till ett värde av 300 miljoner euro (300 mn euro), varav 200 miljoner euro är oanvända, och dessutom kommitterade revolverande kreditlimiter (RCF) med statlig garanti på sammanlagt 800 miljoner euro tillsammans med fem banker (800 mn euro).

miljoner euro	30.6.2021	31.12.2020
<b>Oanvända kommitterade kreditlimiter</b>		
Limiter som förfaller inom ett år		
RCF (statsgaranti)*	800	
Limiter som förfaller om över ett år		
RCF (statsgaranti)		800
<b>Totalt</b>	<b>800</b>	<b>800</b>

miljoner euro	30.6.2021	31.12.2020
<b>Oanvända icke-kommitterade kreditlimiter</b>		
Företagscertifikatsprogram	200	300
<b>Totalt</b>	<b>200</b>	<b>300</b>

\* Avtalen omfattas av 12 månaders förlängningsoption.



Sysselsättningsfonden har under 2021 även säkrat sin likviditet med skuldfinansiering. I finansieringen har man använt sig av kapitalmarknaden och den inhemska företagscertifikatmarknaden.

Sysselsättningsfonden har följande emittentkreditvärdigheter som fastställts av Standard & Poor's (29.9.2020):

- Långfristigt kreditbetyg AA+, stabila utsikter
- Kortfristigt kreditbetyg A-1+, stabila utsikter

I slutet av rapportperioden hade fonden masskuldebrevslån till ett värde av 1 200 miljoner euro (1 200 mn euro) och finansiering med företagscertifikat till ett värde av 100 miljoner euro (87,5 mn euro). Några kortfristiga banklån utnyttjades inte 30.6.2021 (0 euro).

Räntebindningstiderna för de skulder som förekommit i nettoförmögenhetskalkylen framgår av tabellen nedan.

30.6.2021	Nominellt värde				
Lån	miljoner euro	Räntebindningstid i år	Ränteprocent	Förfallodag	Kreditvärdering
Masskuldebrevslån 2023	600	1,96	0,00 %	16.6.2023	AA+
Masskuldebrevslån 2027	600	5,96	0,01 %	16.6.2027	AA+
Företagscertifikat	100	0,75	-0,30 %	1-12 mån.	ingen värdering
<b>Totalt</b>	<b>1 300</b>	<b>3,71</b>			

31.12.2020	Nominellt värde				
Lån	miljoner euro	Räntebindningstid i år	Ränteprocent	Förfallodag	Kreditvärdering
Masskuldebrevslån 2023	600	2,46	0,00 %	16.6.2023	AA+
Masskuldebrevslån 2027	600	6,46	0,01 %	16.6.2027	AA+
Företagscertifikat	88	0,18	-0,12 %	1-12 mån.	ingen värdering
<b>Totalt</b>	<b>1 288</b>	<b>4,16</b>			



I tabellerna nedan presenteras Sysselsättningsfondens finansiella skulder indelade i grupper enligt de återstående avtalsbaserade löptiderna.

<b>De finansiella skuldernas avtalsbaserade maturiteter (tusen euro) 30.6.2021</b>	<b>Under 6 mån.</b>	<b>6-12 mån.</b>	<b>1-3 år</b>	<b>4-7 år</b>	<b>Avtalsbaserade penningflöden totalt</b>	<b>Bokföringsvärde tillgångar (-) / skulder</b>
Leverantörsskulder	1 137				1 137	1 137
Lån		100 000	600 120	600 180	1 300 300	1 299 331
Skulder gällande nyttjanderättstillgångar*	3 710				3 710	3 710
<b>Totalt</b>	<b>4 847</b>	<b>100 000</b>	<b>600 120</b>	<b>600 180</b>	<b>1 305 147</b>	<b>1 304 178</b>

<b>De finansiella skuldernas avtalsbaserade maturiteter (tusen euro) 31.12.2020</b>	<b>Under 6 mån.</b>	<b>6-12 mån.</b>	<b>1-3 år</b>	<b>4-7 år</b>	<b>Avtalsbaserade penningflöden totalt</b>	<b>Bokföringsvärde tillgångar (-) / skulder</b>
Leverantörsskulder	418				418	418
Lån	87 560		600 120	600 180	1 287 860	1 286 634
Skulder gällande nyttjanderättstillgångar	574				574	574
<b>Totalt</b>	<b>88 552</b>		<b>600 120</b>	<b>600 180</b>	<b>1 288 852</b>	<b>1 287 626</b>

\* Sysselsättningsfondens hyresavtalsskuld för de nya verksamhetslokalerna.





Työllisyysrahasto

Sysselsättningsfonden | Employment Fund